

Pour obtenir un clavier PC permettant d'alterner du texte en français et en ukrainien.

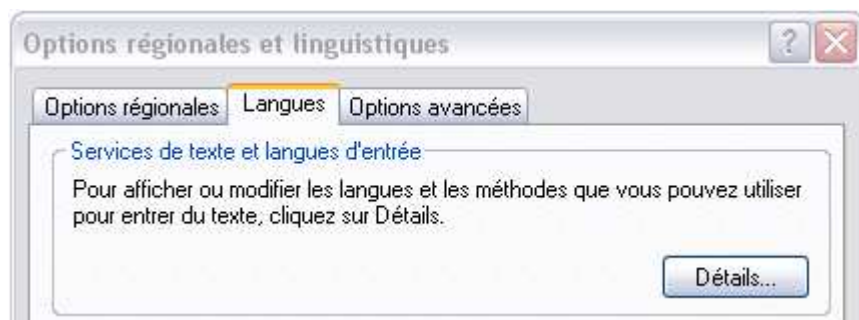
## 1 - Pour Windows XP :

Cliquer sur Démarrer, puis Paramètres, puis Panneau de configuration.

Sélectionner « Options régionales et linguistiques »



Sélectionner l'onglet Langues :



Cliquer sur « Détails »

Si rien n'a déjà été paramétré, s'affiche la fenêtre suivante :



Cliquer sur « Ajouter »

Dans le menu déroulant obtenu en cliquant sur la coche de la fenêtre « Langue d'entrée », chercher « Ukrainien » et cliquer.

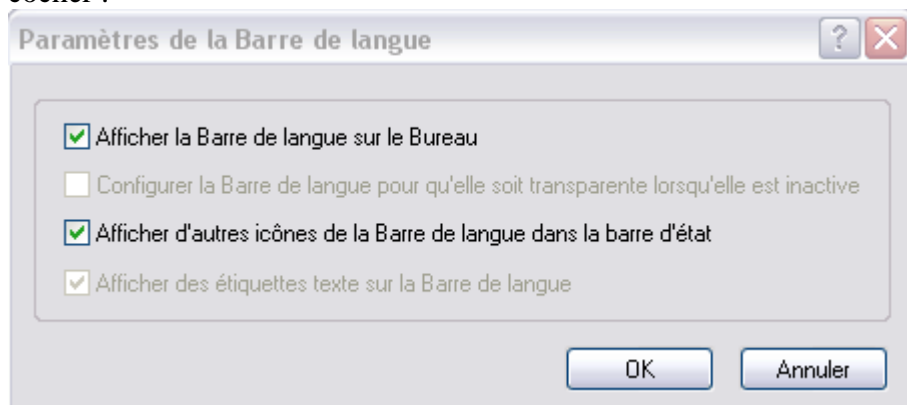
On doit avoir la vue suivante :

Cliquer sur « OK »

La fenêtre suivante s'affiche :



Cliquer sur « Barre de langue » et vérifier que les coches suivantes apparaissent, sinon les cocher :



Cliquer sur « OK »

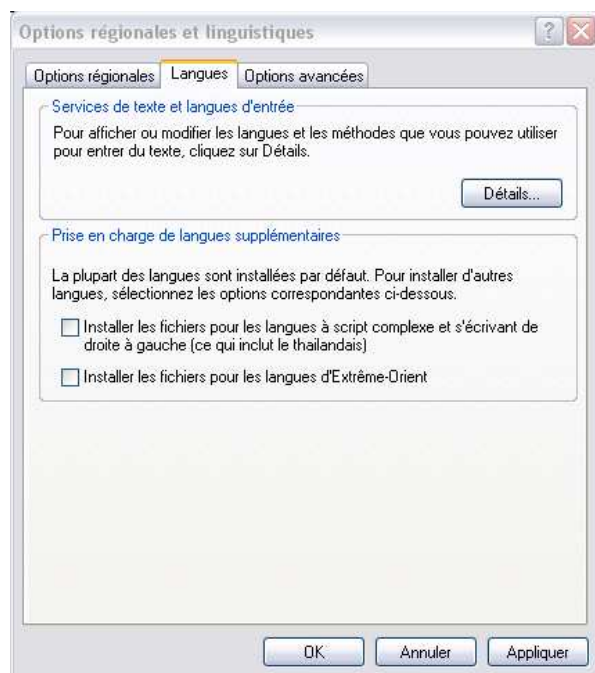
Retour à la fenêtre :



Cliquer sur « Appliquer »

Cliquer sur « OK »

Retour à la fenêtre :



Cliquer sur « Appliquer »

Cliquer sur « OK »

Redémarrer l'ordinateur.

Au bas à droite de l'écran, sur la barre des tâches doit apparaître l'icône suivant :

En cliquant sur FR s'affiche un menu proposant le choix [FR Français] ou [UK Ukrainien]  
Cocher l'option voulue.

Au clavier, en appuyant simultanément [Alt] + [Maj] on obtient directement l'alternance.

Attention : L'alphabet Cyrillique obtenu ne correspond en rien à l'alphabet Français des touches du clavier.

Ainsi, au **V** français correspond le **B** ukrainien que l'on trouve à la touche **D** de nos claviers.  
Il va sans dire qu'un repérage est nécessaire.

## 2 - Pour Windows 98 et Millénium :

Cliquer sur Démarrer, puis Paramètres, puis Panneau de configuration.

Sélectionner « Clavier » onglet « Langue »

Cliquer sur « Ajouter »

Rechercher « Ukrainien » dans la liste déroulante et cliquer « OK ».

Cliquer sur « Propriété »

Rechercher « Français » dans la disposition du clavier.

Cliquer sur « Appliquer »

Cliquer sur « OK »

Redémarrer l'ordinateur.

Au bas à droite de l'écran, sur la barre des tâches, près de l'heure, doit apparaître l'icône suivant :

En cliquant sur FR s'affiche un menu proposant le choix [FR Français] ou [UK Ukrainien]  
Cocher l'option voulue.

Au clavier, en appuyant simultanément [Alt] + [Maj] on obtient directement l'alternance.

Attention : L'alphabet Cyrillique obtenu ne correspond en rien à l'alphabet Français des touches du clavier.

Ainsi, au **V** français correspond le **B** ukrainien que l'on trouve à la touche **D** de nos claviers.  
Il va sans dire qu'un repérage est nécessaire.